Подписан: Королёва Мария Владимировна
DN: C=RU, OU=Заведующий, O="МУНИЦИПАЛЬНОЕ БЮДЖЕТНОЕ ДОШКОЛЬНОЕ ОБРАЗОВАТЕЛЬНОЕ УЧРЕЖДЕНИЕ ""Д", CN=" Королёва Мария Владимировна", E=ds32@sity.tambov.gov.ru
Основание: я подтверждаю этот документ
Дата: 2023.09.13 12:55:28+03'00'

«УТВЕРЖДАЮ»

Заведующий МБДОУ "Детский сад № 32 "Ромашка"

М.В.Королёва.

дата подпись ФИО

ПАСПОРТ

дорожной безопасности образовательной организации

Муниципальное бюджетное дошкольное образовательное учреждение
"Детский сад " № 32 "Ромашка"

(наименование образовательной организации, филиала образовательной организации)

2023 год

ПАСПОРТ
дорожной безопасности образовательной организации

Муниципальное бюджетное дошкольное общеобразовательное учреждение

"Детский сад № 32 "Ромашка"

(наименование образовательной организации)

1. **Тип ОО** Детский сад
(тип)

2. **Вид** ДОУ
ДОУ, СОШ, школа-сад и т.д.

3 **Юридический адрес ОО** ул. Дмитрия Карбышева, д. 1 , г.Тамбов, 392005, Тамбовская область, Российская Федерация.
(юридический адрес)

4 **Фактический адрес ОО** г. Тамбов, ул. Дмитрия Карбышева, д. 1
(фактический адрес)

5 **Руководители ОО:**

5.1 Директор Королёва Мария Владимировна — 47-78-52
(Ф.И.О директора) (контактный телефон)

5.2 Заместитель директора по учебной работе
(Ф.И.О заместителя по учебной работе) (контактный телефон)

+

5.3 Заместитель директора по воспитательной работе Воробьева Елена Николаевна — 47-78-52
(Ф.И.О заместителя по воспитательной работе) (контактный телефон)

+

5.4 Педагог, ответственный за профилактику ДДТТ Воробьева Елена Николаевна — 47-78-52 — от 24.07.2023г. №76-ОД
(Ф.И.О педагога, ответственного за профилактику ДДТТ) (контактный телефон) (№ приказа о закреплении)

+

6. **Закреплённый за ОО сотрудник ГИБДД**

Инспектор ИАЗ ОСБ ДПС ГИБДД УМВД России по Тамбовской области капитан полиции Е.Ю.Баклыкова, инспектор по пропоганде УГИБДД УМВД России по г.Тамбову Исаева Ю.В.

7. **Ответственный работник муниципального органа управления образованием**

Начальник отдела развития ДО управления дошкольного образования Ольга Владимировна Малышева

(должность, Ф.И.О)

8. **Руководитель или ответственный работник дорожно-эксплуатационной организации, осуществляющей содержание улично-дорожной сети**

Начальник ТОГКУ "ЦОДД" Бодров В.В.

(должность, Ф.И.О)

9. Количество учащихся (общее) **137**

(количество)

По параллелям:

группа общеразвивающей направленности для детей 2-3 лет	1	16 (количество человек)
группа общеразвивающей направленности для детей 3-4 лет	1	19 (количество человек)
группа общеразвивающей направленности 3-4 лет	1	24 (количество человек)
группа общеразвивающей направленности для детей 4-5 лет	1	23 (количество человек)
группа общеразвивающей направленности для детей 5-6 лет	1	29 (количество человек)
смешенная группа общеразвивающей направлен для детей 6-7 лет	1	32 (количество человек)

10. Время занятий в ОО

09.00-11.00

(I смена, с.. до)

(II смена, с.. до)

(внеклассные занятия, с.. до)

11. Наличие отряда ЮИД

(возраст с.. до... лет) (количество) (руководитель)

12. Схема безопасного подхода к ОО — Схема
13. Фото подхода к ОО — Фото
14. Уголок по БДД+Стенд безопасного маршрута — Фото
15. Кабинет по БДД — Фото
16. Учебно-тренировочный перекрёсток — Фото
17. Школьный автобус (сведения) — Фото
18. Схемы движения школьных автобусов — Фото
19. Справки, рапорты, информации — Фото

20. Учебная программа по БДД:

(название программы)	(целевая аудитория)	(количество часов)	(разработчик программы)
Программа "Светофор"	от 3 до 7 лет	1	Данилова Т.Н.

+

21. Информация о ДТП с участием учащихся ОО:

(данные о ДТП)

+

22. Координаты образовательной организации

Долгота	41°28'6.62«E	(41.468505)	**Широта**	52°41'3.61«N	(52.684336)

23. Интенсивность движения транпортных средств | 60 | единиц в час

24. Интенсивность движенияпешеходов | 120 | человек в час

25. Инженерное обустройство улично-дорожной сети около образовательной организации. Требуется в соответствии с нормативами:

пешеходных переходов	2
** из них внеуличных	0
остановок маршрутных ТС	1
тротуаров, пешеходных дорожек	2

26. Количество технических средств организации дорожного движения у образовательной организации

светофоров	2
** изних пешеходные	2
** Т7	0
знаки 5.19.1 (2)	4
** из них над проезжей частью	0
знаки 1.23	0
** из них основной	0
** предварительный	0
средства светодиодной индикации	0
разметка 1.14.1	2
** в том числе, на желтом фоне	0
разметка 1.24.1.	0
искусственных неровностей	0
пешеходных ограждений	0

Схема безопасного подхода к образовательной организации (сканы, электронные схемы безопасных маршрутов)

+Фото

Вернуться на главную

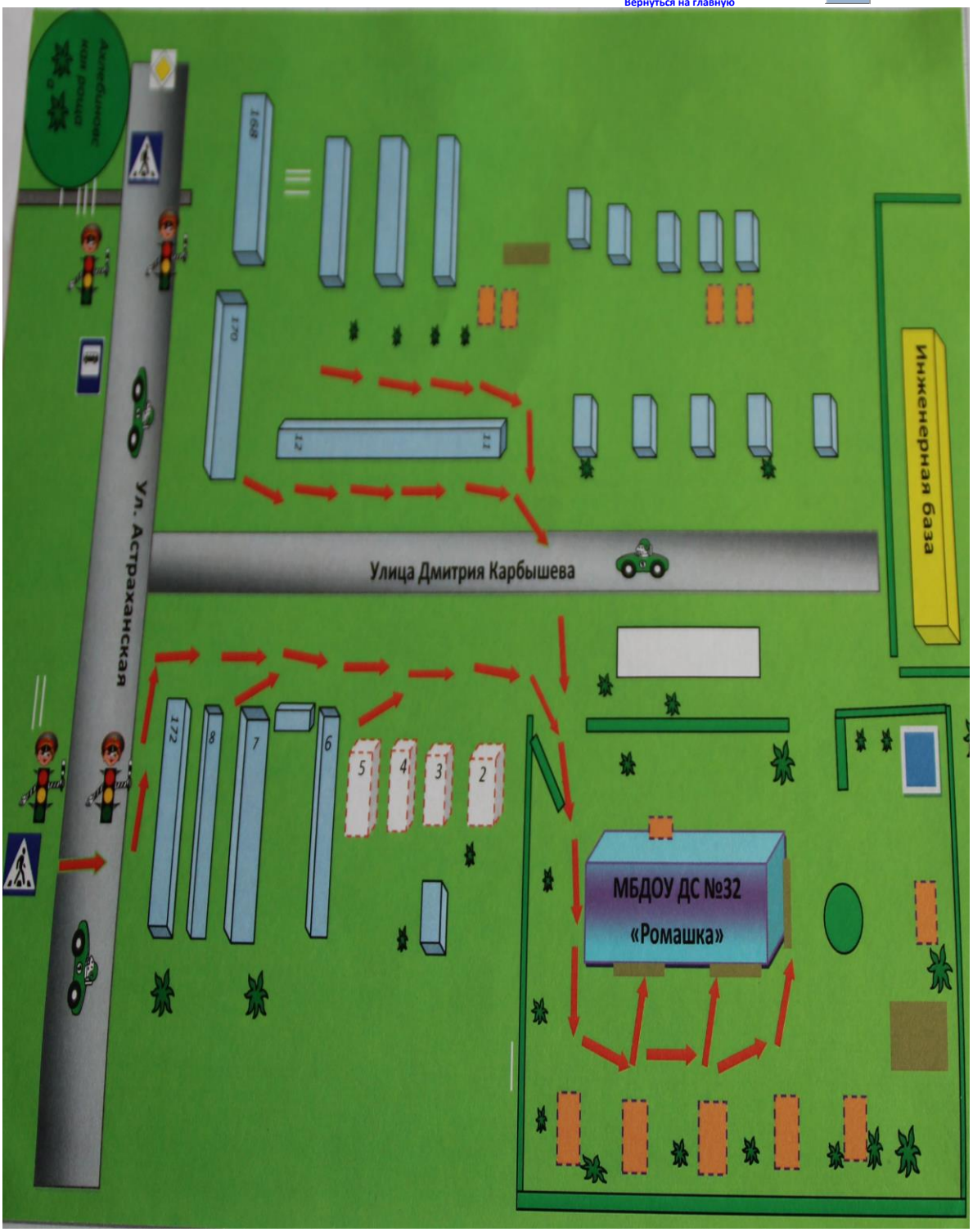

1

Фото подхода к образовательной организации

Вернуться на главную

+Фото

Фото на странице: 1

1



Подпись

Подпись

2

3

Подпись

Подпись

4

Подпись

5

Подпись

6

Подпись

7

Подпись

8

Подпись

9

Подпись

Уголок БДД + Стенд безопасного машрута

Вернуться на главную

+Фото

Фото на странице: 8

1





для того, чтобы избежать опасности!

ТЕАТР
ШКОЛА

АЗБУКА ПЕШЕХ
Ну, погоди! ПОЕХАЛИ!
ДВИЖЕНИЯ
ДЕТСКИЙ САД
ПРАВИЛА ДОРОЖНО ДВИЖЕНИ
Беседы
О ПРАВИЛАХ ДОРОЖНОГО ДВИЖЕНИЯ С ДЕТЬМИ 5-8 ЛЕТ
УЧИМ ДОРОЖ
Расскаж детя
Карточки для занятий в детском саду и дома
развиваю

ПРАВИЛА ДОРОЖНОГО ДВИЖЕНИЯ
ПЕЖО ЦЕНТР ТАМБОВ за безопасное движение
Позаботьтесь о близких, пристегните ребенка в машине
ЛЮБОВЬ – ЭТО ОТВЕТСТВЕННОСТЬ

Кабинет по БДД

Вернуться на главную

+Фото

Фото на странице: 0

0

1

2

3

4

5

6

7

Учебно-тренировочный перекрёсток

+Фото

Вернуться на главную

Фото на странице: 1

4

5

6

7

Информация об обеспечении безопасности перевозок детей специальным транспортным средством (автобусом).

Общие сведения

Количество автобусов: _____

	Марка	Модель	Государственный регистрационный знак
1			
2			
3			
4			
5			
6			
7			
8			
9			
10			

Соответствие конструкции требованиям, _____

1. Сведения о водителе автобуса

Фамилия, имя, отчество	Принят на работу	Стаж в категории D	Дата предстоящего мед. осмотра	Период проведения стажировки	Повыше-ние ква-лификации	Допущенные нару-шения ПДД

2. Организационно-техническое обеспечение

1) Лицо, ответственное, за обеспечение безопасности дорожного движения:

_____

назначено _____

прошло аттестацию _____

2) Организация проведения предрейсового медицинского осмотра водителя:

осуществляет _____

(Ф.И.О. специалиста)

на основании _____

действительного до _____

3) Организация проведения предрейсового технического осмотра транспортного средства:

осуществляет _____

(Ф.И.О. специалиста)

на основании _____

действительного до _____

4) Дата очередного технического осмотра _____

5) Место стоянки автобуса в нерабочее время _____

_____

меры, исключающие несанкционированное использование _____

_____

_____

3. Сведения о владельце

Юридический адрес владельца _____

Фактический адрес владельца _____

Телефон ответственного лица _____

4. Сведения об организациях, осуществляющих техническое обслуживание и ремонт автобусов

_____
_____
_____
_____
_____

5. Сведения об организациях, осуществляющих перевозку детей специальным транспортным средством (автобусом)

_____
_____
_____

рекомендуемый список контактов организаций, осуществляющих перевозку детей специальным транспортным средством (автобусом).

6. Сведения о ведении журнала инструктажа

_____
_____
_____
_____
_____

Схемы движения школьных автобусов (сканы, электронные схемы движения школьных автобусов)

+Фото

Вернуться на главную

0

1

Акты обследований образовательной организации

Вернуться на главную

+Фото

Фото на странице: 0

0

1