

ОТЧЕТ
ОБ ИСПОЛНЕНИИ УЧРЕЖДЕНИЕМ ПЛАНА ЕГО ФИНАНСОВО-ХОЗЯЙСТВЕННОЙ ДЕЯТЕЛЬНОСТИ

на 1 января 2024 г.

Учреждение	МУНИЦИПАЛЬНОЕ БЮДЖЕТНОЕ ДОШКОЛЬНОЕ ОБРАЗОВАТЕЛЬНОЕ УЧРЕЖДЕНИЕ "ДЕТСКИЙ САД № 32 "РОМАШКА"
Обособленное подразделение	
Учредитель	УПРАВЛЕНИЕ ДОШКОЛЬНОГО ОБРАЗОВАНИЯ АДМИНИСТРАЦИИ ГОРОДА ТАМБОВА ТАМБОВСКОЙ ОБЛАСТИ
Наименование органа, осуществля- ющего полномочия учредителя	
Вид финансового обеспечения (деятельности)	субсидия на выполнение государственного (муниципального) задания
Периодичность: квартальная, годовая	
Единица измерения: руб	

	КОДЫ
Форма по ОКУД	0503737
Дата	01.01.2024
по ОКПО	44523093
по ОКТМО	68701000
по ОКПО	68615121
Глава по БК	
	4
по ОКЕИ	383

1. Доходы учреждения

Наименование показателя	Код стро- ки	Код анали- тики*3	Утверждено плановых назначений	Исполнено плановых назначений					Не исполнено плановых назначений
				через лицевые счета	через банковские счета	через кассу учреждения	некассовыми операциями	итого	
1	2	3	4	5	6	7	8	9	10
Доходы - всего (стр. 030 + стр. 040 + стр. 050 + стр. 060 + стр. 090 + стр. 100)	010		16,780,168.96	16,780,168.96	-	-	-	16,780,168.96	-
Доходы от собственности	030	120	-	-	-	-	-	-	-
Доходы от операционной аренды	031	121	-	-	-	-	-	-	-
Доходы от финансовой аренды	032	122	-	-	-	-	-	-	-
Платежи при пользовании природными ресурсами	033	123	-	-	-	-	-	-	-
Проценты по депозитам, остаткам денежных средств	034	124	-	-	-	-	-	-	-
Проценты по предоставленным займам	035	125	-	-	-	-	-	-	-
Проценты по иным финансовым инструментам	036	126	-	-	-	-	-	-	-
Дивиденды от объектов инвестирования	037	127	-	-	-	-	-	-	-
Доходы от предоставления неисключительных прав на резуль	038	128	-	-	-	-	-	-	-
Иные доходы от собственности	039	129	-	-	-	-	-	-	-
Доходы от оказания платных услуг (работ), компенсаций затрат	040	130	16,780,168.96	16,780,168.96	-	-	-	16,780,168.96	-
Доходы от оказания платных услуг (работ)	041	131	16,780,168.96	16,780,168.96	-	-	-	16,780,168.96	-
Доходы от оказания услуг (работ) по программе обязательного медицинского страхования	042	132	-	-	-	-	-	-	-
Плата за предоставление информации из государственных источников (реестров)	043	133	-	-	-	-	-	-	-
Доходы от компенсации затрат	044	134	-	-	-	-	-	-	-
Доходы по условным арендным платежам	045	135	-	-	-	-	-	-	-
Доходы бюджета от возврата дебиторской задолженности прошлых лет	046	136	-	-	-	-	-	-	-
Доходы от предстоящей компенсации затрат	047	137	-	-	-	-	-	-	-
Доходы по выполненным этапам работ по договору строительного подряда	048	138	-	-	-	-	-	-	-
Доходы от возмещений Фондом социального страхования Российской Федерации расходов	049	139	-	-	-	-	-	-	-
Штрафы, пени, неустойки, возмещения ущерба	050	140	-	-	-	-	-	-	-
Доходы от штрафных санкций за нарушение законодательства о закупках и нарушение условий контрактов (договоров)	051	141	-	-	-	-	-	-	-
Доходы от штрафных санкций по долговым обязательствам	052	142	-	-	-	-	-	-	-
Страховые возмещения	053	143	-	-	-	-	-	-	-
Возмещение ущерба имуществу (за исключением страховых возмещений)	054	144	-	-	-	-	-	-	-
Прочие доходы от сумм принудительного изъятия	055	145	-	-	-	-	-	-	-
Безвозмездные денежные поступления текущего характера	060	150	-	-	-	-	-	-	-
Поступления текущего характера от других бюджетов бюджетной системы Российской Федерации	061	151	-	-	-	-	-	-	-
Поступления текущего характера бюджетным и автономным учреждениям от сектора государственного	062	152	-	-	-	-	-	-	-

Поступления текущего характера в бюджеты бюджетной системы Российской Федерации от бюджетных и автономных учреждений	063	153	-	-	-	-	-	-	-
Поступления текущего характера от организаций государственного сектора	064	154	-	-	-	-	-	-	-
Поступления текущего характера от иных резидентов (за исключением сектора государственного управления и организаций государственного сектора)	065	155	-	-	-	-	-	-	-
Поступления текущего характера от наднациональных организаций и правительств иностранных государств	066	156	-	-	-	-	-	-	-
Поступления текущего характера от международных организаций	067	157	-	-	-	-	-	-	-
Поступления текущего характера от нерезидентов (за исключением наднациональных организаций и правительств иностранных государств, международных финансовых организаций)	068	158	-	-	-	-	-	-	-
Поступления (перечисления) по урегулированию расчетов между бюджетами бюджетной системы Российской Федерации по распределенным доходам и безвозмездные поступления	069	159	-	-	-	-	-	-	-
<i>Безвозмездные денежные поступления капитального характера</i>	070	160	-	-	-	-	-	-	-
в том числе:									
Поступления капитального характера от других бюджетов бюджетной системы Российской Федерации	071	161	-	-	-	-	-	-	-
Поступления капитального характера бюджетным и автономным учреждениям от сектора государственного управления	072	162	-	-	-	-	-	-	-
Поступления капитального характера в бюджеты бюджетной системы Российской Федерации от бюджетных и автономных учреждений	073	163	-	-	-	-	-	-	-
Поступления капитального характера от организаций государственного сектора	074	164	-	-	-	-	-	-	-
Поступления капитального характера от иных резидентов (за исключением сектора государственного управления и организаций государственного сектора)	075	165	-	-	-	-	-	-	-
Поступления капитального характера от наднациональных организаций и правительств иностранных государств	076	166	-	-	-	-	-	-	-
Поступления капитального характера от международных организаций	077	167	-	-	-	-	-	-	-
Поступления капитального характера от нерезидентов (за исключением наднациональных организаций и правительств иностранных государств, международных организаций)	078	168	-	-	-	-	-	-	-
<i>Выбытие нефинансовых активов</i>	090	x	-	-	-	-	-	-	-
в том числе:									
<i>Уменьшение стоимости основных средств</i>	092	410	-	-	-	-	-	-	-
Амортизация основных средств	921	411	-	-	-	-	-	-	-
Обесценение основных средств	922	412	-	-	-	-	-	-	-
<i>от выбытий нематериальных активов</i>	093	420	-	-	-	-	-	-	-
Амортизация нематериальных активов	931	421	-	-	-	-	-	-	-
Обесценение нематериальных активов	932	422	-	-	-	-	-	-	-
<i>от выбытий произведенных активов</i>	094	430	-	-	-	-	-	-	-
<i>Уменьшение стоимости материальных запасов</i>	095	440	-	-	-	-	-	-	-
<i>Уменьшение стоимости лекарственных препаратов и материалов, применяемых в медицинских целях</i>		441	-	-	-	-	-	-	-
<i>Уменьшение стоимости продуктов питания</i>		442	-	-	-	-	-	-	-
<i>Уменьшение стоимости горюче-смазочных материалов</i>		443	-	-	-	-	-	-	-
<i>Уменьшение стоимости строительных материалов</i>		444	-	-	-	-	-	-	-
<i>Уменьшение стоимости мягкого инвентаря</i>		445	-	-	-	-	-	-	-
<i>Уменьшение стоимости прочих оборотных ценностей (материалов)</i>		446	-	-	-	-	-	-	-
<i>Уменьшение стоимости материальных запасов для целей капитальных вложений</i>		447	-	-	-	-	-	-	-
<i>Уменьшение стоимости прочих материальных запасов однократного применения</i>		449	-	-	-	-	-	-	-
<i>Прочие доходы</i>	100	180	-	-	-	-	-	-	-

Невыясненные поступления	101	181	-	-	-	-	-	-	-
Доходы от безвозмездного права пользования	102	182	-	-	-	-	-	-	-
Доходы от субсидии на иные цели	103	183	-	-	-	-	-	-	-
Доходы от субсидии на осуществление капитальных вложений	104	184	-	-	-	-	-	-	-
Иные доходы	105	189	-	-	-	-	-	-	-

2. Расходы учреждения

Форма 0503737 с.2

Наименование показателя	Код стро-ки	Код анали-тики	ЭКР	Утверждено плановых назначений	Исполнено плановых назначений					Не исполнено плановых назначений
					через лицевые счета	через банковские счета	через кассу учреждения	некассовыми операциями	итого	
1	2	3		4	5	6	7	8	9	10
Расходы - всего	200	960	000	16,790,398.96	16,760,398.96	-	-	-	16,760,398.96	30,000.00
Расходы на выплаты персоналу в целях обеспечения выполнения функций государственными (муниципальными) органами, казенными учреждениями, органами управления государственными внебюджетными фондами	200	100	000	12,909,581.31	12,909,581.31	-	-	-	12,909,581.31	-
Расходы на выплаты персоналу казенных учреждений	200	110	000	12,909,581.31	12,909,581.31	-	-	-	12,909,581.31	-
Фонд оплаты труда учреждений	200	111	000	10,020,413.99	10,020,413.99	-	-	-	10,020,413.99	-
Расходы	200	111	200	-	10,020,413.99	-	-	-	10,020,413.99	-
Оплата труда, начисления на выплаты по оплате труда	200	111	210	-	9,979,107.62	-	-	-	9,979,107.62	-
Заработная плата	200	111	211	-	9,979,107.62	-	-	-	9,979,107.62	-
Социальное обеспечение	200	111	260	-	41,306.37	-	-	-	41,306.37	-
Социальные пособия и компенсации персоналу в денежной форме	200	111	266	-	41,306.37	-	-	-	41,306.37	-
Взносы по обязательному социальному страхованию на выплаты по оплате труда работников и иные выплаты работникам учреждений	200	119	000	2,889,167.32	2,889,167.32	-	-	-	2,889,167.32	-
Расходы	200	119	200	-	2,889,167.32	-	-	-	2,889,167.32	-
Оплата труда, начисления на выплаты по оплате труда	200	119	210	-	2,889,167.32	-	-	-	2,889,167.32	-
Начисления на выплаты по оплате труда	200	119	213	-	2,889,167.32	-	-	-	2,889,167.32	-
Закупка товаров, работ и услуг для обеспечения государственных (муниципальных) нужд	200	200	000	3,637,809.85	3,607,809.85	-	-	-	3,607,809.85	30,000.00
Иные закупки товаров, работ и услуг для обеспечения государственных (муниципальных) нужд	200	240	000	3,637,809.85	3,607,809.85	-	-	-	3,607,809.85	30,000.00
Прочая закупка товаров, работ и услуг	200	244	000	2,424,451.55	2,423,597.31	-	-	-	2,423,597.31	854.24
Расходы	200	244	200	-	1,627,567.86	-	-	-	1,627,567.86	-
Оплата работ, услуг	200	244	220	-	1,627,567.86	-	-	-	1,627,567.86	-
Услуги связи	200	244	221	-	46,013.69	-	-	-	46,013.69	-
Коммунальные услуги	200	244	223	-	75,327.87	-	-	-	75,327.87	-
Работы, услуги по содержанию имущества	200	244	225	-	74,481.60	-	-	-	74,481.60	-
Прочие работы, услуги	200	244	226	-	1,351,744.70	-	-	-	1,351,744.70	-
Услуги, работы для целей капитальных вложений	200	244	228	-	80,000.00	-	-	-	80,000.00	-
Поступление нефинансовых активов	200	244	300	-	796,029.45	-	-	-	796,029.45	-
Увеличение стоимости основных средств	200	244	310	-	69,000.00	-	-	-	69,000.00	-
Увеличение стоимости материальных запасов	200	244	340	-	727,029.45	-	-	-	727,029.45	-
Увеличение стоимости продуктов питания	200	244	342	-	685,799.45	-	-	-	685,799.45	-
Увеличение стоимости прочих материальных запасов	200	244	346	-	41,230.00	-	-	-	41,230.00	-
Закупка энергетических ресурсов	200	247	000	1,213,358.30	1,184,212.54	-	-	-	1,184,212.54	29,145.76
Расходы	200	247	200	-	1,184,212.54	-	-	-	1,184,212.54	-
Оплата работ, услуг	200	247	220	-	1,184,212.54	-	-	-	1,184,212.54	-
Коммунальные услуги	200	247	223	-	1,184,212.54	-	-	-	1,184,212.54	-
Иные бюджетные ассигнования	200	800	000	243,007.80	243,007.80	-	-	-	243,007.80	-
Исполнение судебных актов	200	830	000	4,000.00	4,000.00	-	-	-	4,000.00	-
Исполнение судебных актов Российской Федерации и мировых соглашений по возмещению причиненного вреда	200	831	000	4,000.00	4,000.00	-	-	-	4,000.00	-
Расходы	200	831	200	-	4,000.00	-	-	-	4,000.00	-
Прочие расходы	200	831	290	-	4,000.00	-	-	-	4,000.00	-
Иные выплаты текущего характера организациям	200	831	297	-	4,000.00	-	-	-	4,000.00	-
Уплата налогов, сборов и иных платежей	200	850	000	239,007.80	239,007.80	-	-	-	239,007.80	-
Уплата налога на имущество организаций и земельного налога	200	851	000	238,803.00	238,803.00	-	-	-	238,803.00	-
Расходы	200	851	200	-	238,803.00	-	-	-	238,803.00	-
Прочие расходы	200	851	290	-	238,803.00	-	-	-	238,803.00	-
Налоги, пошлины и сборы	200	851	291	-	238,803.00	-	-	-	238,803.00	-
Уплата иных платежей	200	853	000	204.80	204.80	-	-	-	204.80	-
Расходы	200	853	200	-	204.80	-	-	-	204.80	-
Прочие расходы	200	853	290	-	204.80	-	-	-	204.80	-

Налоги, пошлины и сборы	200	853	291	-	204.80	-	-	-	204.80	-
Результат исполнения (дефицит / профицит)	450	790	000	-10,230.00	19,770.00	-	-	-	19,770.00	-

3. Источники финансирования дефицита средств учреждения

Форма 0503737 с.3


Наименование показателя	Код стро-ки	Код анали-тики	Утверждено плановых назначений	Исполнено плановых назначений					Не исполнено плановых назначений
				через лицевые счета	через банковские счета	через кассу учреждения	некассовыми операциями	итого	
1	2	3	4	5	6	7	8	9	10
Источники финансирования дефицита средств - всего (стр. 520 + стр.590+ стр. 620 + стр. 700 + стр. 730 + стр. 820 + стр. 830); (стр. 500 = - стр. 450)	500		10,230.00	-19,770.00	-	-	-	-19,770.00	30,000.00
в том числе:									
<i>Внутренние источники</i> (стр. 171 + стр. 520 + стр. 620 + стр. 540 + стр. 640 + стр. 710 + стр. 810)	520		-	-	-	-	-	-	-
из них:									
Доходы от переоценки активов		171	-	-	-	-	-	-	-
Поступление денежных средств и их эквивалентов (+)		510	-	-	-	-	-	-	-
Выбытие денежных средств и их эквивалентов (-)		610	-	-	-	-	-	-	-
Увеличение стоимости ценных бумаг, кроме акций и иных финансовых инструментов		520	-	-	-	-	-	-	-
Уменьшение стоимости ценных бумаг, кроме акций и иных финансовых инструментов		620	-	-	-	-	-	-	-
кредитам		540	-	-	-	-	-	-	-
кредитам		640	-	-	-	-	-	-	-
Увеличение внутренних долговых обязательств		710	-	-	-	-	-	-	-
Уменьшение внутренних долговых обязательств		810	-	-	-	-	-	-	-
<i>Движение денежных средств</i> (стр. 591 + стр. 592)	590	x	-	-	-	-	-	-	-
поступление денежных средств прочие	591	510	-	-	-	-	-	-	-
выбытие денежных средств	592	610	-	-	-	-	-	-	-
<i>Внешние источники</i>	620		-	-	-	-	-	-	-
из них:									
Увеличение стоимости ценных бумаг, кроме акций и иных финансовых инструментов		520	-	-	-	-	-	-	-
Уменьшение стоимости ценных бумаг, кроме акций и иных финансовых инструментов		620	-	-	-	-	-	-	-
кредитам		540	-	-	-	-	-	-	-
кредитам		640	-	-	-	-	-	-	-
Увеличение внешних долговых обязательств		720	-	-	-	-	-	-	-
Уменьшение внешних долговых обязательств		820	-	-	-	-	-	-	-

Наименование показателя	Код стро-ки	Код анали-тики	Утверждено плановых назначений	Исполнено плановых назначений					Не исполнено плановых назначений
				через лицевые счета	через банковские счета	через кассу учреждения	некассовыми операциями	итого	
1	2	3	4	5	6	7	8	9	10
<i>Изменение остатков средств</i>	700	x	10,230.00	-19,770.00	-	-	-	-19,770.00	30000
увеличение остатков средств, всего (-)	710	510	-	-16,830,168.96	-	-13,871.04	-	-16,844,040.00	x
уменьшение остатков средств, всего (+)	720	610	-	16,810,398.96	-	13,871.04	-	16,824,270.00	x
<i>Изменение остатков по внутренним оборотам средств учреждения (стр. 731 + стр.732)</i>	730	x	-	-	-	-	-	-	-
в том числе:									
увеличение остатков средств учреждения (-)	731	510	-	-	-	-	-	-	x
уменьшение остатков средств учреждения (+)	732	610	-	-	-	-	-	-	x
<i>Изменение остатков по внутренним расчетам (стр. 821 + стр. 822)</i>	820	x	-	-	-	-	-	-	-
в том числе:									
увеличение остатков по внутренним расчетам (Кт 030404510) (+)	821		-	-	-	-	-	-	-
уменьшение остатков по внутренним расчетам (Дт 030404610) (-)	822		-	-	-	-	-	-	-
<i>Изменение остатков расчетов по внутренним привлечением средств (стр. 831 + стр. 832)</i>	830	x	-	-	-	-	-	-	-
в том числе:									
увеличение расчетов по внутреннему привлечению остатков средств (Кт 030406000) (+)	831		-	-	-	-	-	-	-
уменьшение расчетов по внутреннему привлечению остатков средств (Дт 030406000) (-)	832		-	-	-	-	-	-	-

4. Сведения о возвратах остатков субсидий и расходов прошлых лет


Наименование показателя	Код стро-ки	Код анали-тики	ЭКР	Произведено возвратов				
				через лицевые счета	через банковские счета	через кассу учреждения	некассовыми операциями	итого
1	2	3		4	5	6	7	8
Возвращено остатков субсидий прошлых лет, всего	910	x		-	-	-	-	-
Возвращено расходов прошлых лет, всего	950			-	-	-	-	-

Руководитель



ДОКУМЕНТ ПОДПИСАН
ЭЛЕКТРОННОЙ ПОДПИСЬЮ
Сертификат: 00844745E787CFAA17A896CA2034B458B4
Владелец: Королева Мария Владимировна
Действителен: с 17.01.2023 по 11.04.2024


Королева М.В.
(подпись) (расшифровка подписи)



ДОКУМЕНТ ПОДПИСАН
ЭЛЕКТРОННОЙ ПОДПИСЬЮ
Сертификат: 087D9FA17AA3392770D9C8BFE624D0E1
Владелец: Шеина Виктория Александровна
Действителен: с 19.09.2023 по 12.12.2024

руководитель
финансово-
юмической службы
(подпись) (расшифровка подписи)

Главный бухгалтер




ДОКУМЕНТ ПОДПИСАН
ЭЛЕКТРОННОЙ ПОДПИСЬЮ
Сертификат: 087D9FA17AA3392770D9C8BFE624D0E1
Владелец: Шеина Виктория Александровна
Действителен: с 19.09.2023 по 12.12.2024

(подпись) (расшифровка подписи)

Централизованная бухгалтерия


МУНИЦИПАЛЬНОЕ КАЗЕННОЕ УЧРЕЖДЕНИЕ "РЕСУРСНЫЙ ЦЕНТР ДОШКОЛЬНОГО
ОБРАЗОВАНИЯ", 6829075320, 682901001
(наименование, ОГРН, ИНН,КПП, местонахождение)



ДОКУМЕНТ ПОДПИСАН
ЭЛЕКТРОННОЙ ПОДПИСЬЮ
Сертификат: 00AF165490DF8467DD3A033B7C0FA626E4
Владелец: Перелыгина Марина Владимировна
Действителен: с 04.10.2023 по 27.12.2024

Руководитель
(уполномоченное лицо) (должность) (подпись) (расшифровка подписи)

Исполнитель



ДОКУМЕНТ ПОДПИСАН
ЭЛЕКТРОННОЙ ПОДПИСЬЮ
Сертификат: 087D9FA17AA3392770D9C8BFE624D0E1
Владелец: Шеина Виктория Александровна
Действителен: с 19.09.2023 по 12.12.2024

Королева М.В.
(подпись) (расшифровка подписи)

8(4752)477852
(телефон, e-mail)

"01" января 2024

Документ подписан электронной подписью.
Исполнитель(Шеина Виктория Александровна, Сертификат: 087D9FA17AA3392770D9C8BFE624D0E1, Действителен: с 19.09.2023 по 12.12.2024), Главный бухгалтер(Шеина Виктория Александровна, Сертификат: 087D9FA17AA3392770D9C8BFE624D0E1, Действителен: с 19.09.2023 по 12.12.2024), Руководитель финансово-экономической службы(Шеина Виктория Александровна, Сертификат: 087D9FA17AA3392770D9C8BFE624D0E1, Действителен: с 19.09.2023 по 12.12.2024), Руководитель централизованной бухгалтерии(Перелыгина Марина Владимировна, Сертификат: 00AF165490DF8467DD3A033B7C0FA626E4, Действителен: с 04.10.2023 по 27.12.2024), Руководитель(Королева Мария Владимировна, Сертификат: 00844745E787CFAA17A896CA2034B458B4, Действителен: с 17.01.2023 по 11.04.2024)

ОТЧЕТ
ОБ ИСПОЛНЕНИИ УЧРЕЖДЕНИЕМ ПЛАНА ЕГО ФИНАНСОВО-ХОЗЯЙСТВЕННОЙ ДЕЯТЕЛЬНОСТИ

на 1 января 2024 г.

Учреждение	МУНИЦИПАЛЬНОЕ БЮДЖЕТНОЕ ДОШКОЛЬНОЕ ОБРАЗОВАТЕЛЬНОЕ УЧРЕЖДЕНИЕ "ДЕТСКИЙ САД № 32 "РОМАШКА"
Обособленное подразделение	
Учредитель	УПРАВЛЕНИЕ ДОШКОЛЬНОГО ОБРАЗОВАНИЯ АДМИНИСТРАЦИИ ГОРОДА ТАМБОВА ТАМБОВСКОЙ ОБЛАСТИ
Наименование органа, осуществля- ющего полномочия учредителя	
Вид финансового обеспечения (деятельности)	средства во временном распоряжении
Периодичность: квартальная, годовая	
Единица измерения: руб	

	КОДЫ
Форма по ОКУД	0503737
Дата	01.01.2024
по ОКПО	44523093
по ОКТМО	68701000
по ОКПО	68615121
Глава по БК	3
по ОКЕИ	383

1. Доходы учреждения

Наименование показателя	Код стро- ки	Код анали- тики*3	Утверждено плановых назначений	Исполнено плановых назначений					Не исполнено плановых назначений
				через лицевые счета	через банковские счета	через кассу учреждения	некассовыми операциями	итого	
1	2	3	4	5	6	7	8	9	10
Доходы - всего (стр. 030 + стр. 040 + стр. 050 + стр. 060 + стр. 090 + стр. 100)	010		-	-	-	-	-	-	-
Доходы от собственности	030	120	-	-	-	-	-	-	-
Доходы от операционной аренды	031	121	-	-	-	-	-	-	-
Доходы от финансовой аренды	032	122	-	-	-	-	-	-	-
Платежи при пользовании природными ресурсами	033	123	-	-	-	-	-	-	-
Проценты по депозитам, остаткам денежных средств	034	124	-	-	-	-	-	-	-
Проценты по предоставленным займам	035	125	-	-	-	-	-	-	-
Проценты по иным финансовым инструментам	036	126	-	-	-	-	-	-	-
Дивиденды от объектов инвестирования	037	127	-	-	-	-	-	-	-
Доходы от предоставления неисключительных прав на резуль	038	128	-	-	-	-	-	-	-
Иные доходы от собственности	039	129	-	-	-	-	-	-	-
Доходы от оказания платных услуг (работ), компенсаций затрат	040	130	-	-	-	-	-	-	-
Доходы от оказания платных услуг (работ)	041	131	-	-	-	-	-	-	-
Доходы от оказания услуг (работ) по программе обязательного медицинского страхования	042	132	-	-	-	-	-	-	-
Плата за предоставление информации из государственных источников (реестров)	043	133	-	-	-	-	-	-	-
Доходы от компенсации затрат	044	134	-	-	-	-	-	-	-
Доходы по условным арендным платежам	045	135	-	-	-	-	-	-	-
Доходы бюджета от возврата дебиторской задолженности прошлых лет	046	136	-	-	-	-	-	-	-
Доходы от предстоящей компенсации затрат	047	137	-	-	-	-	-	-	-
Доходы по выполненным этапам работ по договору строительного подряда	048	138	-	-	-	-	-	-	-
Доходы от возмещений Фондом социального страхования Российской Федерации расходов	049	139	-	-	-	-	-	-	-
Штрафы, пени, неустойки, возмещения ущерба	050	140	-	-	-	-	-	-	-
Доходы от штрафных санкций за нарушение законодательства о закупках и нарушение условий контрактов (договоров)	051	141	-	-	-	-	-	-	-
Доходы от штрафных санкций по долговым обязательствам	052	142	-	-	-	-	-	-	-
Страховые возмещения	053	143	-	-	-	-	-	-	-
Возмещение ущерба имуществу (за исключением страховых возмещений)	054	144	-	-	-	-	-	-	-
Прочие доходы от сумм принудительного изъятия	055	145	-	-	-	-	-	-	-
Безвозмездные денежные поступления текущего характера	060	150	-	-	-	-	-	-	-
Поступления текущего характера от других бюджетов бюджетной системы Российской Федерации	061	151	-	-	-	-	-	-	-
Поступления текущего характера бюджетным и автономным учреждениям от сектора государственного	062	152	-	-	-	-	-	-	-

Поступления текущего характера в бюджеты бюджетной системы Российской Федерации от бюджетных и автономных учреждений	063	153	-	-	-	-	-	-	-
Поступления текущего характера от организаций государственного сектора	064	154	-	-	-	-	-	-	-
Поступления текущего характера от иных резидентов (за исключением сектора государственного управления и организаций государственного сектора)	065	155	-	-	-	-	-	-	-
Поступления текущего характера от наднациональных организаций и правительств иностранных государств	066	156	-	-	-	-	-	-	-
Поступления текущего характера от международных организаций	067	157	-	-	-	-	-	-	-
Поступления текущего характера от нерезидентов (за исключением наднациональных организаций и правительств иностранных государств, международных финансовых организаций)	068	158	-	-	-	-	-	-	-
Поступления (перечисления) по урегулированию расчетов между бюджетами бюджетной системы Российской Федерации по распределенным доходам и безвозмездные поступления	069	159	-	-	-	-	-	-	-
<i>Безвозмездные денежные поступления капитального характера</i>	070	160	-	-	-	-	-	-	-
в том числе:									
Поступления капитального характера от других бюджетов бюджетной системы Российской Федерации	071	161	-	-	-	-	-	-	-
Поступления капитального характера бюджетным и автономным учреждениям от сектора государственного управления	072	162	-	-	-	-	-	-	-
Поступления капитального характера в бюджеты бюджетной системы Российской Федерации от бюджетных и автономных учреждений	073	163	-	-	-	-	-	-	-
Поступления капитального характера от организаций государственного сектора	074	164	-	-	-	-	-	-	-
Поступления капитального характера от иных резидентов (за исключением сектора государственного управления и организаций государственного сектора)	075	165	-	-	-	-	-	-	-
Поступления капитального характера от наднациональных организаций и правительств иностранных государств	076	166	-	-	-	-	-	-	-
Поступления капитального характера от международных организаций	077	167	-	-	-	-	-	-	-
Поступления капитального характера от нерезидентов (за исключением наднациональных организаций и правительств иностранных государств, международных организаций)	078	168	-	-	-	-	-	-	-
<i>Выбытие нефинансовых активов</i>	090	x	-	-	-	-	-	-	-
в том числе:									
<i>Уменьшение стоимости основных средств</i>	092	410	-	-	-	-	-	-	-
Амортизация основных средств	921	411	-	-	-	-	-	-	-
Обесценение основных средств	922	412	-	-	-	-	-	-	-
<i>от выбытий нематериальных активов</i>	093	420	-	-	-	-	-	-	-
Амортизация нематериальных активов	931	421	-	-	-	-	-	-	-
Обесценение нематериальных активов	932	422	-	-	-	-	-	-	-
<i>от выбытий произведенных активов</i>	094	430	-	-	-	-	-	-	-
<i>Уменьшение стоимости материальных запасов</i>	095	440	-	-	-	-	-	-	-
<i>Уменьшение стоимости лекарственных препаратов и материалов, применяемых в медицинских целях</i>		441	-	-	-	-	-	-	-
<i>Уменьшение стоимости продуктов питания</i>		442	-	-	-	-	-	-	-
<i>Уменьшение стоимости горюче-смазочных материалов</i>		443	-	-	-	-	-	-	-
<i>Уменьшение стоимости строительных материалов</i>		444	-	-	-	-	-	-	-
<i>Уменьшение стоимости мягкого инвентаря</i>		445	-	-	-	-	-	-	-
<i>Уменьшение стоимости прочих оборотных ценностей (материалов)</i>		446	-	-	-	-	-	-	-
<i>Уменьшение стоимости материальных запасов для целей капитальных вложений</i>		447	-	-	-	-	-	-	-
<i>Уменьшение стоимости прочих материальных запасов однократного применения</i>		449	-	-	-	-	-	-	-
<i>Прочие доходы</i>	100	180	-	-	-	-	-	-	-

Невыясненные поступления	101	181	-	-	-	-	-	-	-
Доходы от безвозмездного права пользования	102	182	-	-	-	-	-	-	-
Доходы от субсидии на иные цели	103	183	-	-	-	-	-	-	-
Доходы от субсидии на осуществление капитальных вложений	104	184	-	-	-	-	-	-	-
Иные доходы	105	189	-	-	-	-	-	-	-

2. Расходы учреждения

Форма 0503737 с.2

Наименование показателя	Код стро-ки	Код анали-тики	ЭКР	Утверждено плановых назначений	Исполнено плановых назначений					Не исполнено плановых назначений
					через лицевые счета	через банковские счета	через кассу учреждения	некассовыми операциями	итого	
1	2	3		4	5	6	7	8	9	10
Расходы - всего	200	960	000	-	-	-	-	-	-	-
Результат исполнения (дефицит / профицит)	450	790	000	-	-	-	-	-	-	-

3. Источники финансирования дефицита средств учреждения

Форма 0503737 с.3


Наименование показателя	Код стро-ки	Код анали-тики	Утверждено плановых назначений	Исполнено плановых назначений					Не исполнено плановых назначений
				через лицевые счета	через банковские счета	через кассу учреждения	некассовыми операциями	итого	
1	2	3	4	5	6	7	8	9	10
Источники финансирования дефицита средств - всего (стр. 520 + стр.590+ стр. 620 + стр. 700 + стр. 730 + стр. 820 + стр. 830); (стр. 500 = - стр. 450)	500		-	-	-	-	-	-	-
в том числе:									
<i>Внутренние источники</i> (стр. 171 + стр. 520 + стр. 620 + стр. 540 + стр. 640 + стр. 710 + стр. 810)	520		-	-	-	-	-	-	-
из них:									
Доходы от переоценки активов		171	-	-	-	-	-	-	-
Поступление денежных средств и их эквивалентов (+)		510	-	-	-	-	-	-	-
Выбытие денежных средств и их эквивалентов (-)		610	-	-	-	-	-	-	-
Увеличение стоимости ценных бумаг, кроме акций и иных финансовых инструментов		520	-	-	-	-	-	-	-
Уменьшение стоимости ценных бумаг, кроме акций и иных финансовых инструментов		620	-	-	-	-	-	-	-
кредитам		540	-	-	-	-	-	-	-
кредитам		640	-	-	-	-	-	-	-
Увеличение внутренних долговых обязательств		710	-	-	-	-	-	-	-
Уменьшение внутренних долговых обязательств		810	-	-	-	-	-	-	-
<i>Движение денежных средств</i> (стр. 591 + стр. 592)	590	x	-	-	-	-	-	-	-
поступление денежных средств прочие	591	510	15,865.11	15,865.11	-	-	-	15,865.11	-
выбытие денежных средств	592	610	-15,865.11	-15,865.11	-	-	-	-15,865.11	-
<i>Внешние источники</i>	620		-	-	-	-	-	-	-
из них:									
Увеличение стоимости ценных бумаг, кроме акций и иных финансовых инструментов		520	-	-	-	-	-	-	-
Уменьшение стоимости ценных бумаг, кроме акций и иных финансовых инструментов		620	-	-	-	-	-	-	-
кредитам		540	-	-	-	-	-	-	-
кредитам		640	-	-	-	-	-	-	-
Увеличение внешних долговых обязательств		720	-	-	-	-	-	-	-
Уменьшение внешних долговых обязательств		820	-	-	-	-	-	-	-

Наименование показателя	Код стро-ки	Код анали-тики	Утверждено плановых назначений	Исполнено плановых назначений					Не исполнено плановых назначений
				через лицевые счета	через банковские счета	через каассу учреждения	некассовыми операциями	итого	
1	2	3	4	5	6	7	8	9	10
<i>Изменение остатков средств</i>	700	x	-	-	-	-	-	-	-
увеличение остатков средств, всего (-)	710	510	-	-15,865.11	-	-	-	-15,865.11	x
уменьшение остатков средств, всего (+)	720	610	-	15,865.11	-	-	-	15,865.11	x
<i>Изменение остатков по внутренним оборотам средств учреждения (стр. 731 + стр.732)</i>	730	x	-	-	-	-	-	-	-
в том числе:									
увеличение остатков средств учреждения (-)	731	510	-	-	-	-	-	-	x
уменьшение остатков средств учреждения (+)	732	610	-	-	-	-	-	-	x
<i>Изменение остатков по внутренним расчетам (стр. 821 + стр. 822)</i>	820	x	-	-	-	-	-	-	-
в том числе:									
увеличение остатков по внутренним расчетам (Кт 030404510) (+)	821		-	-	-	-	-	-	-
уменьшение остатков по внутренним расчетам (Дт 030404610) (-)	822		-	-	-	-	-	-	-
<i>Изменение остатков расчетов по внутренним привлечением средств (стр. 831 + стр. 832)</i>	830	x	-	-	-	-	-	-	-
в том числе:									
увеличение расчетов по внутреннему привлечению остатков средств (Кт 030406000) (+)	831		-	-	-	-	-	-	-
уменьшение расчетов по внутреннему привлечению остатков средств (Дт 030406000) (-)	832		-	-	-	-	-	-	-

4. Сведения о возвратах остатков субсидий и расходов прошлых лет

Наименование показателя	Код стро-ки	Код анали-тики	ЭКР	Произведено возвратов				
				через лицевые счета	через банковские счета	через кассу учреждения	некассовыми операциями	итого
1	2	3		4	5	6	7	8
Возвращено остатков субсидий прошлых лет, всего	910	x		-	-	-	-	-
Возвращено расходов прошлых лет, всего	950			-	-	-	-	-

Руководитель



ДОКУМЕНТ ПОДПИСАН
ЭЛЕКТРОННОЙ ПОДПИСЬЮ


Сертификат: 00844745E787CFAA17A896CA2034B458B4
Владелец: Королева Мария Владимировна
Действителен: с 17.01.2023 по 11.04.2024

Королева М.В.

(подпись)

(расшифровка подписи)

руководитель
финансово-
юмической службы




ДОКУМЕНТ ПОДПИСАН
ЭЛЕКТРОННОЙ ПОДПИСЬЮ

Сертификат: 087D9FA17AA3392770D9C8BFE624D0E1
Владелец: Шеина Виктория Александровна
Действителен: с 19.09.2023 по 12.12.2024

(подпись)

расшифровка подписи)

Главный бухгалтер



ДОКУМЕНТ ПОДПИСАН
ЭЛЕКТРОННОЙ ПОДПИСЬЮ

Сертификат: 087D9FA17AA3392770D9C8BFE624D0E1
Владелец: Шеина Виктория Александровна
Действителен: с 19.09.2023 по 12.12.2024

(подпись)

(расшифровка подписи)

Централизованная бухгалтерия

МУНИЦИПАЛЬНОЕ КАЗЕННОЕ УЧРЕЖДЕНИЕ "РЕСУРСНЫЙ ЦЕНТР ДОШКОЛЬНОГО
ОБРАЗОВАНИЯ", 6829075320, 682901001


(наименование, ОГРН, ИНН,КПП, местонахождение)

Руководитель
(уполномоченное лицо)

(должность)

(подпись)

(расшифровка подписи)



ДОКУМЕНТ ПОДПИСАН
ЭЛЕКТРОННОЙ ПОДПИСЬЮ

Сертификат: 087D9FA17AA3392770D9C8BFE624D0E1
Владелец: Шеина Виктория Александровна
Действителен: с 19.09.2023 по 12.12.2024

Королева М.В.

(подпись)

(расшифровка подписи)

Исполнитель

8(4752)477852

(телефон, e-mail)

"01" января 2024

Документ подписан электронной подписью.
Исполнитель(Шеина Виктория Александровна, Сертификат: 087D9FA17AA3392770D9C8BFE624D0E1, Действителен: с 19.09.2023 по 12.12.2024), Главный бухгалтер(Шеина Виктория Александровна, Сертификат: 087D9FA17AA3392770D9C8BFE624D0E1, Действителен: с 19.09.2023 по 12.12.2024), Руководитель финансово-экономической службы(Шеина Виктория Александровна, Сертификат: 087D9FA17AA3392770D9C8BFE624D0E1, Действителен: с 19.09.2023 по 12.12.2024), Руководитель централизованной бухгалтерии(Перелыгина Марина Владимировна, Сертификат: 00AF165490DF8467DD3A033B7C0FA626E4, Действителен: с 04.10.2023 по 27.12.2024), Руководитель(Королева Мария Владимировна, Сертификат: 00844745E787CFAA17A896CA2034B458B4, Действителен: с 17.01.2023 по 11.04.2024)

ОТЧЕТ
ОБ ИСПОЛНЕНИИ УЧРЕЖДЕНИЕМ ПЛАНА ЕГО ФИНАНСОВО-ХОЗЯЙСТВЕННОЙ ДЕЯТЕЛЬНОСТИ

на 1 января 2024 г.

Учреждение	МУНИЦИПАЛЬНОЕ БЮДЖЕТНОЕ ДОШКОЛЬНОЕ ОБРАЗОВАТЕЛЬНОЕ УЧРЕЖДЕНИЕ "ДЕТСКИЙ САД № 32 "РОМАШКА"
Обособленное подразделение	
Учредитель	УПРАВЛЕНИЕ ДОШКОЛЬНОГО ОБРАЗОВАНИЯ АДМИНИСТРАЦИИ ГОРОДА ТАМБОВА ТАМБОВСКОЙ ОБЛАСТИ
Наименование органа, осуществля- ющего полномочия учредителя	
Вид финансового обеспечения (деятельности)	собственные доходы учреждения
Периодичность: квартальная, годовая	
Единица измерения: руб	

	КОДЫ
Форма по ОКУД	0503737
Дата	01.01.2024
по ОКПО	44523093
по ОКТМО	68701000
по ОКПО	68615121
Глава по БК	
	2
по ОКЕИ	383

1. Доходы учреждения

Наименование показателя	Код стро- ки	Код анали- тики*3	Утверждено плановых назначений	Исполнено плановых назначений					Не исполнено плановых назначений
				через лицевые счета	через банковские счета	через кассу учреждения	некассовыми операциями	итого	
1	2	3	4	5	6	7	8	9	10
Доходы - всего (стр. 030 + стр. 040 + стр. 050 + стр. 060 + стр. 090 + стр. 100)	010		1,638,297.41	1,638,297.41	-	-	-	1,638,297.41	-
Доходы от собственности	030	120	-	-	-	-	-	-	-
Доходы от операционной аренды	031	121	-	-	-	-	-	-	-
Доходы от финансовой аренды	032	122	-	-	-	-	-	-	-
Платежи при пользовании природными ресурсами	033	123	-	-	-	-	-	-	-
Проценты по депозитам, остаткам денежных средств	034	124	-	-	-	-	-	-	-
Проценты по предоставленным займам	035	125	-	-	-	-	-	-	-
Проценты по иным финансовым инструментам	036	126	-	-	-	-	-	-	-
Дивиденды от объектов инвестирования	037	127	-	-	-	-	-	-	-
Доходы от предоставления неисключительных прав на резуль	038	128	-	-	-	-	-	-	-
Иные доходы от собственности	039	129	-	-	-	-	-	-	-
Доходы от оказания платных услуг (работ), компенсаций затрат	040	130	1,638,297.41	1,638,297.41	-	-	-	1,638,297.41	-
Доходы от оказания платных услуг (работ)	041	131	1,638,297.41	1,638,297.41	-	-	-	1,638,297.41	-
Доходы от оказания услуг (работ) по программе обязательного медицинского страхования	042	132	-	-	-	-	-	-	-
Плата за предоставление информации из государственных источников (реестров)	043	133	-	-	-	-	-	-	-
Доходы от компенсации затрат	044	134	-	-	-	-	-	-	-
Доходы по условным арендным платежам	045	135	-	-	-	-	-	-	-
Доходы бюджета от возврата дебиторской задолженности прошлых лет	046	136	-	-	-	-	-	-	-
Доходы от предстоящей компенсации затрат	047	137	-	-	-	-	-	-	-
Доходы по выполненным этапам работ по договору строительного подряда	048	138	-	-	-	-	-	-	-
Доходы от возмещений Фондом социального страхования Российской Федерации расходов	049	139	-	-	-	-	-	-	-
Штрафы, пени, неустойки, возмещения ущерба	050	140	-	-	-	-	-	-	-
Доходы от штрафных санкций за нарушение законодательства о закупках и нарушение условий контрактов (договоров)	051	141	-	-	-	-	-	-	-
Доходы от штрафных санкций по долговым обязательствам	052	142	-	-	-	-	-	-	-
Страховые возмещения	053	143	-	-	-	-	-	-	-
Возмещение ущерба имуществу (за исключением страховых возмещений)	054	144	-	-	-	-	-	-	-
Прочие доходы от сумм принудительного изъятия	055	145	-	-	-	-	-	-	-
Безвозмездные денежные поступления текущего характера	060	150	-	-	-	-	-	-	-
Поступления текущего характера от других бюджетов бюджетной системы Российской Федерации	061	151	-	-	-	-	-	-	-
Поступления текущего характера бюджетным и автономным учреждениям от сектора государственного	062	152	-	-	-	-	-	-	-

Поступления текущего характера в бюджеты бюджетной системы Российской Федерации от бюджетных и автономных учреждений	063	153	-	-	-	-	-	-	-
Поступления текущего характера от организаций государственного сектора	064	154	-	-	-	-	-	-	-
Поступления текущего характера от иных резидентов (за исключением сектора государственного управления и организаций государственного сектора)	065	155	-	-	-	-	-	-	-
Поступления текущего характера от наднациональных организаций и правительств иностранных государств	066	156	-	-	-	-	-	-	-
Поступления текущего характера от международных организаций	067	157	-	-	-	-	-	-	-
Поступления текущего характера от нерезидентов (за исключением наднациональных организаций и правительств иностранных государств, международных финансовых организаций)	068	158	-	-	-	-	-	-	-
Поступления (перечисления) по урегулированию расчетов между бюджетами бюджетной системы Российской Федерации по распределенным доходам и безвозмездные поступления	069	159	-	-	-	-	-	-	-
<i>Безвозмездные денежные поступления капитального характера</i>	070	160	-	-	-	-	-	-	-
в том числе:									
Поступления капитального характера от других бюджетов бюджетной системы Российской Федерации	071	161	-	-	-	-	-	-	-
Поступления капитального характера бюджетным и автономным учреждениям от сектора государственного управления	072	162	-	-	-	-	-	-	-
Поступления капитального характера в бюджеты бюджетной системы Российской Федерации от бюджетных и автономных учреждений	073	163	-	-	-	-	-	-	-
Поступления капитального характера от организаций государственного сектора	074	164	-	-	-	-	-	-	-
Поступления капитального характера от иных резидентов (за исключением сектора государственного управления и организаций государственного сектора)	075	165	-	-	-	-	-	-	-
Поступления капитального характера от наднациональных организаций и правительств иностранных государств	076	166	-	-	-	-	-	-	-
Поступления капитального характера от международных организаций	077	167	-	-	-	-	-	-	-
Поступления капитального характера от нерезидентов (за исключением наднациональных организаций и правительств иностранных государств, международных организаций)	078	168	-	-	-	-	-	-	-
<i>Выбытие нефинансовых активов</i>	090	x	-	-	-	-	-	-	-
в том числе:									
<i>Уменьшение стоимости основных средств</i>	092	410	-	-	-	-	-	-	-
Амортизация основных средств	921	411	-	-	-	-	-	-	-
Обесценение основных средств	922	412	-	-	-	-	-	-	-
<i>от выбытий нематериальных активов</i>	093	420	-	-	-	-	-	-	-
Амортизация нематериальных активов	931	421	-	-	-	-	-	-	-
Обесценение нематериальных активов	932	422	-	-	-	-	-	-	-
<i>от выбытий произведенных активов</i>	094	430	-	-	-	-	-	-	-
<i>Уменьшение стоимости материальных запасов</i>	095	440	-	-	-	-	-	-	-
<i>Уменьшение стоимости лекарственных препаратов и материалов, применяемых в медицинских целях</i>		441	-	-	-	-	-	-	-
<i>Уменьшение стоимости продуктов питания</i>		442	-	-	-	-	-	-	-
<i>Уменьшение стоимости горюче-смазочных материалов</i>		443	-	-	-	-	-	-	-
<i>Уменьшение стоимости строительных материалов</i>		444	-	-	-	-	-	-	-
<i>Уменьшение стоимости мягкого инвентаря</i>		445	-	-	-	-	-	-	-
<i>Уменьшение стоимости прочих оборотных ценностей (материалов)</i>		446	-	-	-	-	-	-	-
<i>Уменьшение стоимости материальных запасов для целей капитальных вложений</i>		447	-	-	-	-	-	-	-
<i>Уменьшение стоимости прочих материальных запасов однократного применения</i>		449	-	-	-	-	-	-	-
<i>Прочие доходы</i>	100	180	-	-	-	-	-	-	-

Невыясненные поступления	101	181	-	-	-	-	-	-	-
Доходы от безвозмездного права пользования	102	182	-	-	-	-	-	-	-
Доходы от субсидии на иные цели	103	183	-	-	-	-	-	-	-
Доходы от субсидии на осуществление капитальных вложений	104	184	-	-	-	-	-	-	-
Иные доходы	105	189	-	-	-	-	-	-	-

2. Расходы учреждения

Форма 0503737 с.2

Наименование показателя	Код стро-ки	Код анали-тики	ЭКР	Утверждено плановых назначений	Исполнено плановых назначений					Не исполнено плановых назначений
					через лицевые счета	через банковские счета	через кассу учреждения	некассовыми операциями	итого	
1	2	3		4	5	6	7	8	9	10
Расходы - всего	200	960	000	1,760,316.03	1,638,423.14	-	-	-	1,638,423.14	121,892.89
Расходы на выплаты персоналу в целях обеспечения выполнения функций государственными (муниципальными) органами, казенными учреждениями, органами управления государственными внебюджетными фондами	200	100	000	39,306.17	39,306.17	-	-	-	39,306.17	-
Расходы на выплаты персоналу казенных учреждений	200	110	000	39,306.17	39,306.17	-	-	-	39,306.17	-
Фонд оплаты труда учреждений	200	111	000	30,189.07	30,189.07	-	-	-	30,189.07	-
Расходы	200	111	200	-	30,189.07	-	-	-	30,189.07	-
Оплата труда, начисления на выплаты по оплате труда	200	111	210	-	30,189.07	-	-	-	30,189.07	-
Заработная плата	200	111	211	-	30,189.07	-	-	-	30,189.07	-
Взносы по обязательному социальному страхованию на выплаты по оплате труда работников и иные выплаты работникам учреждений	200	119	000	9,117.10	9,117.10	-	-	-	9,117.10	-
Расходы	200	119	200	-	9,117.10	-	-	-	9,117.10	-
Оплата труда, начисления на выплаты по оплате труда	200	119	210	-	9,117.10	-	-	-	9,117.10	-
Начисления на выплаты по оплате труда	200	119	213	-	9,117.10	-	-	-	9,117.10	-
Закупка товаров, работ и услуг для обеспечения государственных (муниципальных) нужд	200	200	000	1,719,509.86	1,599,111.47	-	-	-	1,599,111.47	120,398.39
Иные закупки товаров, работ и услуг для обеспечения государственных (муниципальных) нужд	200	240	000	1,719,509.86	1,599,111.47	-	-	-	1,599,111.47	120,398.39
Прочая закупка товаров, работ и услуг	200	244	000	1,719,509.86	1,599,111.47	-	-	-	1,599,111.47	120,398.39
Расходы	200	244	200	-	215,523.80	-	-	-	215,523.80	-
Оплата работ, услуг	200	244	220	-	215,523.80	-	-	-	215,523.80	-
Работы, услуги по содержанию имущества	200	244	225	-	81,270.80	-	-	-	81,270.80	-
Прочие работы, услуги	200	244	226	-	134,253.00	-	-	-	134,253.00	-
Поступление нефинансовых активов	200	244	300	-	1,383,587.67	-	-	-	1,383,587.67	-
Увеличение стоимости основных средств	200	244	310	-	25,000.00	-	-	-	25,000.00	-
Увеличение стоимости материальных запасов	200	244	340	-	1,358,587.67	-	-	-	1,358,587.67	-
Увеличение стоимости продуктов питания	200	244	342	-	1,100,497.49	-	-	-	1,100,497.49	-
Увеличение стоимости строительных материалов	200	244	344	-	73,361.36	-	-	-	73,361.36	-
Увеличение стоимости мягкого инвентаря	200	244	345	-	823.94	-	-	-	823.94	-
Увеличение стоимости прочих материальных запасов	200	244	346	-	183,904.88	-	-	-	183,904.88	-
Иные бюджетные ассигнования	200	800	000	1,500.00	5.50	-	-	-	5.50	1,494.50
Уплата налогов, сборов и иных платежей	200	850	000	1,500.00	5.50	-	-	-	5.50	1,494.50
Уплата иных платежей	200	853	000	1,500.00	5.50	-	-	-	5.50	1,494.50
Расходы	200	853	200	-	5.50	-	-	-	5.50	-
Прочие расходы	200	853	290	-	5.50	-	-	-	5.50	-
Штрафы за нарушение законодательства о налогах и сборах, законодательства о страховых взносах	200	853	292	-	5.50	-	-	-	5.50	-
Результат исполнения (дефицит / профицит)	450	790	000	-122,018.62	-125.73	-	-	-	-125.73	-

3. Источники финансирования дефицита средств учреждения

Форма 0503737 с.3

Наименование показателя	Код стро-ки	Код анали-тики	Утверждено плановых назначений	Исполнено плановых назначений					Не исполнено плановых назначений
				через лицевые счета	через банковские счета	через кассу учреждения	некассовыми операциями	итого	
1	2	3	4	5	6	7	8	9	10
Источники финансирования дефицита средств - всего (стр. 520 + стр.590+ стр. 620 + стр. 700 + стр. 730 + стр. 820 + стр. 830); (стр. 500 = - стр. 450)	500		122,018.62	125.73	-	-	-	125.73	121,892.89
в том числе:									
<i>Внутренние источники</i> (стр. 171 + стр. 520 + стр. 620 + стр. 540 + стр. 640 + стр. 710 + стр. 810)	520		-	-	-	-	-	-	-
из них:									
Доходы от переоценки активов		171	-	-	-	-	-	-	-
Поступление денежных средств и их эквивалентов (+)		510	-	-	-	-	-	-	-
Выбытие денежных средств и их эквивалентов (-)		610	-	-	-	-	-	-	-
Увеличение стоимости ценных бумаг, кроме акций и иных финансовых инструментов		520	-	-	-	-	-	-	-
Уменьшение стоимости ценных бумаг, кроме акций и иных финансовых инструментов		620	-	-	-	-	-	-	-
кредитам		540	-	-	-	-	-	-	-
кредитам		640	-	-	-	-	-	-	-
Увеличение внутренних долговых обязательств		710	-	-	-	-	-	-	-
Уменьшение внутренних долговых обязательств		810	-	-	-	-	-	-	-
<i>Движение денежных средств</i> (стр. 591 + стр. 592)	590	x	-	-	-	-	-	-	-
поступление денежных средств прочие	591	510	-	-	-	-	-	-	-
выбытие денежных средств	592	610	-	-	-	-	-	-	-
<i>Внешние источники</i>	620		-	-	-	-	-	-	-
из них:									
Увеличение стоимости ценных бумаг, кроме акций и иных финансовых инструментов		520	-	-	-	-	-	-	-
Уменьшение стоимости ценных бумаг, кроме акций и иных финансовых инструментов		620	-	-	-	-	-	-	-
кредитам		540	-	-	-	-	-	-	-
кредитам		640	-	-	-	-	-	-	-
Увеличение внешних долговых обязательств		720	-	-	-	-	-	-	-
Уменьшение внешних долговых обязательств		820	-	-	-	-	-	-	-

Наименование показателя	Код стро-ки	Код анали-тики	Утверждено плановых назначений	Исполнено плановых назначений					Не исполнено плановых назначений
				через лицевые счета	через банковские счета	через каассу учреждения	некассовыми операциями	итого	
1	2	3	4	5	6	7	8	9	10
<i>Изменение остатков средств</i>	700	x	122,018.62	125.73	-	-	-	125.73	121892.89
увеличение остатков средств, всего (-)	710	510	-	-1,654,162.52	-	-	-	-1,654,162.52	x
уменьшение остатков средств, всего (+)	720	610	-	1,654,288.25	-	-	-	1,654,288.25	x
<i>Изменение остатков по внутренним оборотам средств учреждения (стр. 731 + стр.732)</i>	730	x	-	-	-	-	-	-	-
в том числе:									
увеличение остатков средств учреждения (-)	731	510	-	-	-	-	-	-	x
уменьшение остатков средств учреждения (+)	732	610	-	-	-	-	-	-	x
<i>Изменение остатков по внутренним расчетам (стр. 821 + стр. 822)</i>	820	x	-	-	-	-	-	-	-
в том числе:									
увеличение остатков по внутренним расчетам (Кт 030404510) (+)	821		-	-	-	-	-	-	-
уменьшение остатков по внутренним расчетам (Дт 030404610) (-)	822		-	-	-	-	-	-	-
<i>Изменение остатков расчетов по внутренним привлечением средств (стр. 831 + стр. 832)</i>	830	x	-	-	-	-	-	-	-
в том числе:									
увеличение расчетов по внутреннему привлечению остатков средств (Кт 030406000) (+)	831		-	-	-	-	-	-	-
уменьшение расчетов по внутреннему привлечению остатков средств (Дт 030406000) (-)	832		-	-	-	-	-	-	-

4. Сведения о возвратах остатков субсидий и расходов прошлых лет

Наименование показателя	Код стро-ки	Код анали-тики	ЭКР	Произведено возвратов				
				через лицевые счета	через банковские счета	через кассу учреждения	некассовыми операциями	итого
1	2	3		4	5	6	7	8
Возвращено остатков субсидий прошлых лет, всего	910	х		-	-	-	-	-
Возвращено расходов прошлых лет, всего	950			-	-	-	-	-

Руководитель



Королева М.В.

(подпись)

(расшифровка подписи)

руководитель
финансово-
юмической службы



(подпись)

расшифровка подписи)

Главный бухгалтер



(подпись)

(расшифровка подписи)

Централизованная бухгалтерия

МУНИЦИПАЛЬНОЕ КАЗЕННОЕ УЧРЕЖДЕНИЕ "РЕСУРСНЫЙ ЦЕНТР ДОШКОЛЬНОГО
ОБРАЗОВАНИЯ", 6829075320, 682901001

(наименование, ОГРН, ИНН, КПП, местонахождение)



Руководитель

(уполномоченное лицо)

(должность)

(подпись)

(расшифровка подписи)

Исполнитель



Королева М.В.

8(4752)477852

(подпись)

(расшифровка подписи)

(телефон, e-mail)

"01" января 2024

Документ подписан электронной подписью.

Исполнитель (Шейна Виктория Александровна, Сертификат: 087D9FA17AA3392770D9C8BFE624D0E1, Действителен: с 19.09.2023 по 12.12.2024), Главный бухгалтер (Шейна Виктория Александровна, Сертификат: 087D9FA17AA3392770D9C8BFE624D0E1, Действителен: с 19.09.2023 по 12.12.2024), Руководитель финансово-экономической службы (Шейна Виктория Александровна, Сертификат: 087D9FA17AA3392770D9C8BFE624D0E1, Действителен: с 19.09.2023 по 12.12.2024), Руководитель централизованной бухгалтерии (Перелыгина Марина Владимировна, Сертификат: 00AF165490DF8467DD3A033B7C0FA626E4, Действителен: с 04.10.2023 по 27.12.2024), Руководитель (Королёва Мария Владимировна, Сертификат: 00844745E787CFAA17A896CA2034B458B4, Действителен: с 17.01.2023 по 11.04.2024)

БАЛАНС
ГОСУДАРСТВЕННОГО (МУНИЦИПАЛЬНОГО) УЧРЕЖДЕНИЯ

на 1 января 2024 г.

Форма по ОКУД	КОДЫ
Дата	05.03.20
ОКВЭД	01.01.2024
по ОКПО	
	44523093
ИНН	
	6833012210
по ОКТМО	
	68701000
по ОКПО	
	68615121
ИНН	
	6829075055
Глава по БК	
	765
по ОКЕИ	
	383

Учреждение
Обособленное подразделение
Учредитель
Наименование органа,
осуществляющего
полномочия учредителя

МУНИЦИПАЛЬНОЕ БЮДЖЕТНОЕ ДОШКОЛЬНОЕ ОБРАЗОВАТЕЛЬНОЕ УЧРЕЖДЕНИЕ "ДЕТСКИЙ САД № 32
"РОМАШКА"
УПРАВЛЕНИЕ ДОШКОЛЬНОГО ОБРАЗОВАНИЯ АДМИНИСТРАЦИИ ГОРОДА ТАМБОВА ТАМБОВСКОЙ ОБЛАСТИ

Периодичность: годовая
Единица измерения: руб.

А К Т И В	Код строки	На начало года				На конец отчетного периода			
		деятельность с целевыми средствами	деятельность по государственному заданию	приносящая доход деятельность	итого	деятельность с целевыми средствами	деятельность по государственному заданию	приносящая доход деятельность	итого
1	2	3	4	5	6	7	8	9	10
I. Нефинансовые активы									
Основные средства (балансовая стоимость, 010100000)*	010	-	5,662,638.49	71,520.00	5,734,158.49	-	6,949,060.59	133,600.00	7,082,660.59
Уменьшение стоимости основных средств**, всего*	020	-	4,619,973.09	71,520.00	4,691,493.09	-	5,269,199.93	133,600.00	5,402,799.93
из них:									
амортизация основных средств*	021	-	4,619,973.09	71,520.00	4,691,493.09	-	5,269,199.93	133,600.00	5,402,799.93
Основные средства (остаточная стоимость, стр.010 - стр.020)	030	-	1,042,665.40	-	1,042,665.40	-	1,679,860.66	-	1,679,860.66
Нематериальные активы (балансовая стоимость, 010200000)*	040	-	-	-	-	-	-	-	-
Уменьшение стоимости нематериальных активов**, всего*	050	-	-	-	-	-	-	-	-
из них									
амортизация нематериальных активов*	051	-	-	-	-	-	-	-	-
Нематериальные активы (остаточная стоимость, стр. 040 - стр. 050)	060	-	-	-	-	-	-	-	-
Непроизведенные активы (010300000)** (остаточная стоимость)	070	-	20,543,529.25	-	20,543,529.25	-	12,441,606.95	-	12,441,606.95
Материальные запасы (010500000)** (остаточная стоимость), всего	080	292,635.98	381,364.24	281,719.73	955,719.95	290,444.48	380,419.43	307,484.58	978,348.49
из них									
внеоборотные	081	104,452.60	123,218.32	33,828.56	261,499.48	104,452.60	123,218.32	33,828.56	261,499.48

А К Т И В	Код строки	На начало года				На конец отчетного периода			
		деятельность с целевыми средствами	деятельность по государственному заданию	приносящая доход деятельность	итого	деятельность с целевыми средствами	деятельность по государственному заданию	приносящая доход деятельность	итого
1	2	3	4	5	6	7	8	9	10
Права пользования активами (011100000)** (остаточная стоимость), всего	100	-	20,110.00	-	20,110.00	-	40,970.00	-	40,970.00
из них:									
долгосрочные	101	-	-	-	-	-	-	-	-
Биологические активы (011300000)** (остаточная стоимость)	110	-	-	-	-	-	-	-	-
Вложения в нефинансовые активы (010600000), всего	120	-	-	-	-	-	-	-	-
из них:									
внеоборотные	121	-	-	-	-	-	-	-	-
Нефинансовые активы в пути (010700000)	130	-	-	-	-	-	-	-	-
Затраты на изготовление готовой продукции, выполнение работ, услуг (010900000)	150	-	-	-	-	-	-	-	-
Расходы будущих периодов (040150000)	160	-	-	7,354.85	7,354.85	-	838.52	7,798.39	8,636.91
Затраты на биотрансформацию (011000000)	170	-	-	-	-	-	-	-	-
Итого по разделу I (стр. 030 + стр. 060 + стр. 070 + стр. 080 + стр. 100 + стр. 110 + стр. 120 + стр. 130 + стр. 150 + стр. 160 + стр. 170)	190	292,635.98	21,987,668.89	289,074.58	22,569,379.45	290,444.48	14,543,695.56	315,282.97	15,149,423.01
II. Финансовые активы									
Денежные средства учреждения (020100000), всего	200	-	10,230.00	122,018.62	132,248.62	-	30,000.00	121,892.89	151,892.89
в том числе:									
на лицевых счетах учреждения в органе казначейства (020110000)	201	-	10,230.00	122,018.62	132,248.62	-	30,000.00	121,892.89	151,892.89
в кредитной организации (020120000), всего	203	-	-	-	-	-	-	-	-
из них:									
на депозитах (020122000), всего	204	-	-	-	-	-	-	-	-
из них:									
долгосрочные	205	-	-	-	-	-	-	-	-
в иностранной валюте и драгоценных металлах (020127000)	206	-	-	-	-	-	-	-	-
в кассе учреждения (020130000)	207	-	-	-	-	-	-	-	-
Финансовые вложения (020400000), всего	240	-	-	-	-	-	-	-	-
из них:									
долгосрочные	241	-	-	-	-	-	-	-	-
Дебиторская задолженность по доходам (020500000, 020900000), всего	250	-	-	110,336.67	110,336.67	-	-	136,486.67	136,486.67
из них:									
долгосрочная	251	-	-	-	-	-	-	-	-
Дебиторская задолженность по выплатам (020600000, 020800000, 030300000), всего	260	-	-	-	-	-	-	-	-
из них:									
долгосрочная	261	-	-	-	-	-	-	-	-

А К Т И В	Код строки	На начало года				На конец отчетного периода			
		деятельность с целевыми средствами	деятельность по государственному заданию	приносящая доход деятельность	итого	деятельность с целевыми средствами	деятельность по государственному заданию	приносящая доход деятельность	итого
1	2	3	4	5	6	7	8	9	10
Расчеты по займам (ссудам) (0207000000), всего	270	-	-	-	-	-	-	-	-
из них:									
долгосрочные	271	-	-	-	-	-	-	-	-
Прочие расчеты с дебиторами (0210000000), всего	280	-	-	-	-	-	-	-	-
из них:									
расчеты по налоговым вычетам по НДС (0210100000)	282	-	-	-	-	-	-	-	-
Вложения в финансовые активы (0215000000)	290	-	-	-	-	-	-	-	-
Итого по разделу II									
(стр. 200 + стр. 240 + стр. 250 + стр. 260 + стр. 270 + стр. 280 + стр.290)	340	-	10,230.00	232,355.29	242,585.29	-	30,000.00	258,379.56	288,379.56
БАЛАНС (стр. 190 + стр. 340)	350	292,635.98	21,997,898.89	521,429.87	22,811,964.74	290,444.48	14,573,695.56	573,662.53	15,437,802.57

П А С С И В	Код строки	На начало года				На конец отчетного периода			
		деятельность с целевыми средствами	деятельность по государственному заданию	приносящая доход деятельность	итого	деятельность с целевыми средствами	деятельность по государственному заданию	приносящая доход деятельность	итого
1	2	3	4	5	6	7	8	9	10
III. Обязательства									
Расчеты с кредиторами по долговым обязательствам (030100000), всего	400	-	-	-	-	-	-	-	-
из них:									
долгосрочные	401	-	-	-	-	-	-	-	-
Кредиторская задолженность по выплатам (030200000, 020800000, 030402000, 030403000), всего	410	-	245,317.77	29,146.25	274,464.02	-	548,277.50	25,961.55	574,239.05
из них:									
долгосрочная	411	-	-	-	-	-	-	-	-
Расчеты по платежам в бюджеты (030300000)	420	-	200,953.09	-	200,953.09	-	386,007.02	-	386,007.02
Иные расчеты, всего	430	-	-	-	-	-	-	-	-
в том числе:									
расчеты по средствам, полученным во временное распоряжение (030401000)	431	X	X	-	-	X	X	-	-
внутриведомственные расчеты (030404000)	432	-	-	-	-	-	-	-	-
расчеты с прочими кредиторами (030406000)	433	-	-	-	-	-	-	-	-
расчеты по налоговым вычетам по НДС (021010000)	434	-	-	-	-	-	-	-	-
расчеты по вкладам товарищей по договору простого товарищества (0304Т6000)	436	-	-	-	-	-	-	-	-
Кредиторская задолженность по доходам (020500000, 020900000), всего	470	-	-	34,571.73	34,571.73	-	-	34,821.80	34,821.80
из них:									
долгосрочная	471	-	-	-	-	-	-	-	-
Расчеты с учредителем (021006000)	480	-	24,018,121.00	-	24,018,121.00	-	17,112,083.70	-	17,112,083.70
Доходы будущих периодов (040140000)	510	-	-	-	-	-	-	-	-
Резервы предстоящих расходов (040160000)	520	-	1,538,615.78	-	1,538,615.78	-	1,619,497.73	-	1,619,497.73
Итого по разделу III (стр. 400 + стр. 410 + стр. 420 + стр. 430 + стр. 470 + стр. 480 + стр. 510 + стр. 520)	550	-	26,003,007.64	63,717.98	26,066,725.62	-	19,665,865.95	60,783.35	19,726,649.30
IV. Финансовый результат									
Финансовый результат экономического субъекта	570	292,635.98	-4,005,108.75	457,711.89	-3,254,760.88	290,444.48	-5,092,170.39	512,879.18	-4,288,846.73
БАЛАНС (стр. 550 + стр. 570)	700	292,635.98	21,997,898.89	521,429.87	22,811,964.74	290,444.48	14,573,695.56	573,662.53	15,437,802.57

* Данные по этим строкам в валюту баланса не входят.


** Данные по этим строкам приводятся с учетом амортизации и (или) обесценения нефинансовых активов

СПРАВКА
о наличии имущества и обязательств на забалансовых счетах

Номер забалансового счета	Наименование забалансового счета, показателя	Код строки	На начало года				На конец отчетного периода			
			деятельность с целевыми средствами	деятельность по государственному заданию	приносящая доход деятельность	итого	деятельность с целевыми средствами	деятельность по государственному заданию	приносящая доход деятельность	итого
1	2	3	4	5	6	7	8	9	10	11
01	Имущество, полученное в пользование	010	-	8.00	38.00	46.00	-	-	38.00	38.00
02	Материальные ценности на хранении	020	-	5.00	1.00	6.00	-	4.00	-	4.00
03	Бланки строгой отчетности	030	-	-	-	-	-	-	-	-
04	Сомнительная задолженность, всего	040	-	-	11,642.30	11,642.30	-	-	11,642.30	11,642.30
	в том числе:									
05	Материальные ценности, оплаченные по централизованному снабжению	050	-	-	-	-	-	-	-	-
06	Задолженность учащихся и студентов за невозвращенные материальные ценности	060	-	-	-	-	-	-	-	-
07	Награды, призы, кубки и ценные подарки, сувениры	070	-	-	-	-	-	-	-	-
08	Путевки неоплаченные	080	-	-	-	-	-	-	-	-
09	Запасные части к транспортным средствам, выданные взамен изношенных	090	-	-	-	-	-	-	-	-
10	Обеспечение исполнения обязательств, всего	100	-	-	-	-	-	-	-	-
	в том числе:									
	задаток	101	-	-	-	-	-	-	-	-
	залог	102	-	-	-	-	-	-	-	-
	банковская гарантия	103	-	-	-	-	-	-	-	-
	поручительство	104	-	-	-	-	-	-	-	-
	иное обеспечение	105	-	-	-	-	-	-	-	-
12	Спецоборудование для выполнения научно-исследовательских работ по договорам с заказчиками	120	-	-	-	-	-	-	-	-

Номер забалан- сового счета	Наименование забалансового счета, показателя	Код стро- ки	На начало года				На конец отчетного периода			
			деятельность с целевыми средствами	деятельность по государственному заданию	приносящая доход деятельность	итого	деятельность с целевыми средствами	деятельность по государственному заданию	приносящая доход деятельность	итого
1	2	3	4	5	6	7	8	9	10	11
13	Экспериментальные устройства	130	-	-	-	-	-	-	-	-
15	Расчетные документы, не оплаченные в срок из-за отсутствия средств на счете государственного (муниципального) учреждения	150	-	-	-	-	-	-	-	-
16	Переплата пенсий и пособий вследствие неправильного применения законодательства о пенсиях и пособиях, счетных ошибок	160	-	-	-	-	-	-	-	-
17	Поступления денежных средств, всего	170	-	-	-	-	1,422,995.00	16,780,168.96	1,654,162.52	19,857,326.48
	в том числе:									
	доходы	171	-	-	-	-	1,422,995.00	16,780,168.96	1,638,297.41	19,841,461.37
	расходы	172	-	-	-	-	-	-	-	-
18	источники финансирования дефицита	173	-	-	-	-	-	-	15,865.11	15,865.11
	Выбытия денежных средств, всего	180	-	-	-	-	1,422,995.00	16,760,398.96	1,654,288.25	19,837,682.21
	в том числе:									
	доходы	181	-	-	-	-	-	-	-	-
20	расходы	182	-	-	-	-	1,422,995.00	16,760,398.96	1,638,423.14	19,821,817.10
	источники финансирования дефицита	183	-	-	-	-	-	-	15,865.11	15,865.11
20	Задолженность, неустребованная кредиторами, всего	200	-	-	-	-	-	-	-	-
	в том числе:									
21	Основные средства в эксплуатации	210	-	816,006.85	255,130.03	1,071,136.88	-	898,565.85	267,768.03	1,166,333.88
22	Материальные ценности, полученные по централизованному снабжению	220	-	-	-	-	-	-	-	-
23	Периодические издания для пользования	230	-	-	-	-	-	-	-	-
24	Нефинансовые активы, переданные в доверительное управление	240	-	-	-	-	-	-	-	-
25	Имущество, переданное в возмездное пользование (аренду)	250	-	-	-	-	-	-	-	-
26	Имущество, переданное в безвозмездное пользование	260	-	171,793.78	-	171,793.78	-	171,793.78	-	171,793.78
27	Материальные ценности, выданные в личное пользование работникам (сотрудникам)	270	-	-	-	-	-	-	-	-


Номер забалан- сового счета	Наименование забалансового счета, показателя	Код стро- ки	На начало года				На конец отчетного периода			
			деятельность с целевыми средствами	деятельность по государственному заданию	приносящая доход деятельность	итого	деятельность с целевыми средствами	деятельность по государственному заданию	приносящая доход деятельность	итого
1	2	3	4	5	6	7	8	9	10	11
30	Расчеты по исполнению денежных обязательств через третьих лиц	290	-	-	-	-	-	-	-	-
31	Акции по номинальной стоимости	300	-	-	-	-	-	-	-	-
38	Сметная стоимость создания (реконструкции) объекта концессии	310	-	-	-	-	-	-	-	-
39	Доходы от инвестиций на создание и (или) реконструкцию объекта концессии	320	-	-	-	-	-	-	-	-
40	Финансовые активы в управляющих компаниях	330	-	-	-	-	-	-	-	-
45	Доходы и расходы по долгосрочным договорам строительного подряда	350	-	-	-	-	-	-	-	-
49	Непризнанный результат объекта инвестирования	360	-	-	-	-	-	-	-	-



ДОКУМЕНТ ПОДПИСАН
ЭЛЕКТРОННОЙ ПОДПИСЬЮ
Сертификат: 00844745E787CFAA17A896CA2034B458B4
Владелец: Королева Мария Владимировна
Действителен: с 17.01.2023 по 11.04.2024

Руководитель

(подпись)



ДОКУМЕНТ ПОДПИСАН
ЭЛЕКТРОННОЙ ПОДПИСЬЮ
Сертификат: 087D9FA17AA3392770D9C8BFE624D0E1
Владелец: Шеина Виктория Александровна
Действителен: с 19.09.2023 по 12.12.2024

Королева М.В.

(расшифровка подписи)

Главный бухгалтер

(подпись)


(расшифровка подписи)

Централизованная бухгалтерия

МУНИЦИПАЛЬНОЕ КАЗЕННОЕ УЧРЕЖДЕНИЕ "РЕСУРСНЫЙ ЦЕНТР ДОШКОЛЬНОГО ОБРАЗОВАНИЯ", 6829075320, 682901001
(наименование ОП, РН, ИПН, КПП, местонахождение)

Руководитель
(уполномоченное лицо)


(должность)



ДОКУМЕНТ ПОДПИСАН
ЭЛЕКТРОННОЙ ПОДПИСЬЮ
Сертификат: 00AF165490DF8467DD3A033B7C0FA626E4
Владелец: Перельгина Марина Владимировна
Действителен: с 04.10.2023 по 27.12.2024

(подпись)

(расшифровка подписи)



ДОКУМЕНТ ПОДПИСАН
ЭЛЕКТРОННОЙ ПОДПИСЬЮ
Сертификат: 087D9FA17AA3392770D9C8BFE624D0E1
Владелец: Шеина Виктория Александровна
Действителен: с 19.09.2023 по 12.12.2024

Исполнитель

Заведующий

(должность)

(подпись)

Королева М.В.

(расшифровка подписи)

8(4752)477852, dsromashka32@yandex.ru

(телефон, e-mail)

14.03.2024

"01" января 2024

Документ подписан электронной подписью.
Исполнитель(Шеина Виктория Александровна, Сертификат: 087D9FA17AA3392770D9C8BFE624D0E1, Действителен: с 19.09.2023 по 12.12.2024), Руководитель централизованной бухгалтерии(Перельгина Марина Владимировна, Сертификат: 00AF165490DF8467DD3A033B7C0FA626E4, Действителен: с 04.10.2023 по 27.12.2024), Руководитель(Королева Мария Владимировна, Сертификат: 00844745E787CFAA17A896CA2034B458B4, Действителен: с 17.01.2023 по 11.04.2024)

ОТЧЕТ О ФИНАНСОВЫХ РЕЗУЛЬТАТАХ ДЕЯТЕЛЬНОСТИ УЧРЕЖДЕНИЯ						КОДЫ
			Форма по ОКУД	0503721		
на 1 января 2024 г.			Дата	01.01.2024		
Учреждение	МУНИЦИПАЛЬНОЕ БЮДЖЕТНОЕ ДОШКОЛЬНОЕ ОБРАЗОВАТЕЛЬНОЕ УЧРЕЖДЕНИЕ "ДЕТСКИЙ САД № 32 "РОМАШКА"			по ОКПО	44523093	
Обособленное подразделение				ИНН	6833012210	
Учредитель	УПРАВЛЕНИЕ ДОШКОЛЬНОГО ОБРАЗОВАНИЯ АДМИНИСТРАЦИИ ГОРОДА ТАМБОВА ТАМБОВСКОЙ ОБЛАСТИ			по ОКТМО	68701000	
Наименование органа, осуществляющего полномочия учредителя				по ОКПО	68615121	
Периодичность: годовая				ИНН	6829075055	
Единица измерения: руб.				Глава по БК	765	
					по ОКЕИ	383

Наименование показателя	Код строки	Код аналитики	Деятельность с целевыми средствами	Деятельность по государственному заданию	Приносящая доход деятельность	Итого
1	2	3	4	5	6	7
Доходы (стр. 030+стр. 040+стр. 050+стр. 060+стр. 070+стр. 090+стр. 100+стр. 110)	010	100	1,422,995.00	16,702,927.96	1,713,915.34	19,839,838.30
Доходы от собственности	030	120	-	-	-	-
в том числе:						
Доходы от оказания платных услуг (работ), компенсаций затрат	040	130	-	16,780,168.96	1,664,197.34	18,444,366.30
в том числе:						
Доходы от оказания платных услуг (работ)		131	-	16,780,168.96	1,664,197.34	18,444,366.30
Штрафы, пени, неустойки, возмещения ущерба	050	140	-	-	-	-
в том числе:						
Безвозмездные поступления текущего характера	060	150	1,343,195.00	-	-	1,343,195.00
в том числе:						
Поступления текущего характера бюджетным и автономным учреждениям от сектора государственного управления		152	1,343,195.00	-	-	1,343,195.00
Безвозмездные поступления капитального характера	070	160	79,800.00	-	-	79,800.00
в том числе:						
Поступления капитального характера бюджетным и автономным учреждениям от сектора государственного управления		162	79,800.00	-	-	79,800.00
Доходы от операций с активами	090	170	-	-80,000.00	-	-80,000.00
в том числе:						
Доходы от выбытия активов		172	-	6,906,037.30	-	6,906,037.30
Доходы от оценки активов и обязательств		176	-	-6,986,037.30	-	-6,986,037.30

Наименование показателя	Код строки	Код аналитики	Деятельность с целевыми средствами	Деятельность по государственному заданию	Приносящая доход деятельность	Итого
1	2	3	4	5	6	7
<i>Прочие доходы</i>	100	180	-	-	-	-
в том числе						
<i>Безвозмездные нецелевые поступления в сектор государственного управления</i>	110	190	-	2,759.00	49,718.00	52,477.00
в том числе						
Безвозмездные нецелевые поступления капитального характера от сектора государственного управления и организаций государственного сектора		195	-	2,759.00	-	2,759.00
Безвозмездные нецелевые поступления капитального характера от физических лиц		197	-	-	49,718.00	49,718.00
Расходы (стр. 160+стр. 170+стр. 190+стр. 210+стр. 230+стр. 240+стр. 250+стр. 260+стр. 270)	150	200	1,345,386.50	17,869,789.60	1,658,748.05	20,873,924.15
<i>Оплата труда и начисления на выплаты по оплате труда</i>	160	210	-	13,489,595.78	39,306.17	13,528,901.95
в том числе						
Заработная плата		211	-	10,361,600.42	30,189.07	10,391,789.49
Начисления на выплаты по оплате труда		213	-	3,127,995.36	9,117.10	3,137,112.46
<i>Оплата работ, услуг</i>	170	220	1,223,975.00	2,694,120.47	217,241.46	4,135,336.93
в том числе						
Услуги связи		221	-	46,013.69	-	46,013.69
Коммунальные услуги		223	-	1,269,261.84	-	1,269,261.84
Работы, услуги по содержанию имущества		225	1,223,975.00	70,702.40	83,432.00	1,378,109.40
Прочие работы, услуги		226	-	1,308,142.54	133,809.46	1,441,952.00
<i>Обслуживание долговых обязательств</i>	190	230	-	-	-	-
в том числе						
<i>Безвозмездные перечисления текущего характера организациям</i>	210	240	-	-	-	-
в том числе						
<i>Безвозмездные перечисления бюджетам</i>	230	250	-	-	-	-
в том числе						
<i>Социальное обеспечение</i>	240	260	-	41,306.37	-	41,306.37
в том числе						
Социальные пособия и компенсации персоналу в денежной форме		266	-	41,306.37	-	41,306.37
<i>Расходы по операциям с активами</i>	250	270	121,411.50	1,432,358.47	1,402,194.92	2,955,964.89
в том числе						
Амортизация		271	-	710,248.74	74,718.00	784,966.74
Расходование материальных запасов		272	121,411.50	722,109.73	1,327,476.92	2,170,998.15
<i>Безвозмездные перечисления капитального характера организациям</i>	260	280	-	-	-	-
в том числе						

Наименование показателя	Код строки	Код аналитики	Деятельность с целевыми средствами	Деятельность по государственному заданию	Приносящая доход деятельность	Итого
1	2	3	4	5	6	7
<i>Прочие расходы</i>	270	290	-	212,408.51	5.50	212,414.01
в том числе:						
Налоги, пошлины и сборы		291	-	208,408.51	-	208,408.51
Штрафы за нарушение законодательства о налогах и сборах, законодательства о страховых взносах		292	-	-	5.50	5.50
Иные выплаты текущего характера организациям		297	-	4,000.00	-	4,000.00
Чистый операционный результат (стр. 301–стр. 302); (стр. 310+стр. 410)	300		77,608.50	-1,166,861.64	55,167.29	-1,034,085.85
<i>Операционный результат до налогообложения (стр. 010–стр. 150)</i>	301		77,608.50	-1,166,861.64	55,167.29	-1,034,085.85
Операции с нефинансовыми активами (стр. 320 + стр. 330 + стр. 350 + стр. 360 + стр. 370 + стр. 380 + стр. 390 + стр. 395 + стр. 400)	310		-2,191.50	-7,443,973.33	26,208.39	-7,419,956.44
<i>Чистое поступление основных средств</i>	320		-	637,195.26	-	637,195.26
в том числе:						
увеличение стоимости основных средств	321	310	79,800.00	1,368,981.10	74,718.00	1,523,499.10
уменьшение стоимости основных средств	322	41X	79,800.00	731,785.84	74,718.00	886,303.84
<i>Чистое поступление произведенных активов</i>	350		-	-8,101,922.30	-	-8,101,922.30
уменьшение стоимости произведенных активов	352	43X	-	8,101,922.30	-	8,101,922.30
<i>Чистое поступление материальных запасов</i>	360		-2,191.50	-944.81	25,764.85	22,628.54
в том числе:						
увеличение стоимости материальных запасов	361	340	119,220.00	721,164.92	1,353,241.77	2,193,626.69
из них:						
уменьшение стоимости материальных запасов	362	440	121,411.50	722,109.73	1,327,476.92	2,170,998.15
из них:						
<i>Чистое поступление прав пользования</i>	370		-	20,860.00	-	20,860.00
в том числе:						
увеличение стоимости прав пользования	371	35X	-	26,968.40	-	26,968.40
уменьшение стоимости прав пользования	372	45X	-	6,108.40	-	6,108.40

Наименование показателя	Код строки	Код аналитики	Деятельность с целевыми средствами	Деятельность по государственному заданию	Приносящая доход деятельность	Итого
1	2	3	4	5	6	7
в том числе:						
увеличение затрат	391	х	-	16,937,233.77	1,584,024.55	18,521,258.32
уменьшение затрат	392	х	-	16,937,233.77	1,584,024.55	18,521,258.32
<i>Чистое изменение расходов будущих периодов</i>	400	х	-	838.52	443.54	1,282.06
Операции с финансовыми активами и обязательствами (стр. 420–стр. 510)	410		79,800.00	6,277,111.69	28,958.90	6,385,870.59
Операции с финансовыми активами (стр. 430+стр. 440+стр. 450+стр. 460+стр. 470+стр. 480)	420		-	6,925,807.30	25,774.20	6,951,581.50
<i>Чистое поступление денежных средств и их эквивалентов</i>	430		-	19,770.00	-125.73	19,644.27
в том числе:						
поступление денежных средств и их эквивалентов	431	510	1,422,995.00	16,844,040.00	1,670,027.63	19,937,062.63
выбытие денежных средств и их эквивалентов	432	610	1,422,995.00	16,824,270.00	1,670,153.36	19,917,418.36
<i>Чистое увеличение дебиторской задолженности</i>	480		-	6,906,037.30	25,899.93	6,931,937.23
в том числе:						
увеличение дебиторской задолженности	481	560	1,422,995.00	24,939,604.12	1,696,500.05	28,059,099.17
уменьшение дебиторской задолженности	482	660	1,422,995.00	18,033,566.82	1,670,600.12	21,127,161.94

Наименование показателя	Код строки	Код аналитики	Деятельность с целевыми средствами	Деятельность по государственному заданию	Приносящая доход деятельность	Итого
1	2	3	4	5	6	7
Операции с обязательствами						
(стр. 520+стр. 530+стр. 540+стр. 550+стр. 560)	510		-79,800.00	648,695.61	-3,184.70	565,710.91
<i>Чистое увеличение прочей кредиторской задолженности</i>	540		-79,800.00	567,813.66	-3,184.70	484,828.96
в том числе:						
увеличение прочей кредиторской задолженности	541	730	1,422,995.00	22,914,262.96	1,710,499.43	26,047,757.39
уменьшение прочей кредиторской задолженности	542	830	1,502,795.00	22,346,449.30	1,713,684.13	25,562,928.43
<i>Чистое изменение резервов предстоящих расходов</i>	560	x	-	80,881.95	-	80,881.95



ДОКУМЕНТ ПОДПИСАН
ЭЛЕКТРОННОЙ ПОДПИСЬЮ

Сертификат: 00844745E787CFAA17A896CA2034B458B4
Владелец: Королева Мария Владимировна
Действителен: с 17.01.2023 по 11.04.2024

Руководитель

(подпись)

Королева М.В.

(расшифровка подписи)

Главный бухгалтер



ДОКУМЕНТ ПОДПИСАН
ЭЛЕКТРОННОЙ ПОДПИСЬЮ

Сертификат: 087D9FA17AA3392770D9C8BFE624D0E1
Владелец: Шеина Виктория Александровна
Действителен: с 19.09.2023 по 12.12.2024

(подпись)

(расшифровка подписи)

Централизованная бухгалтерия

МУНИЦИПАЛЬНОЕ КАЗЕННОЕ УЧРЕЖДЕНИЕ "РЕСУРСНЫЙ ЦЕНТР ДОШКОЛЬНОГО ОБРАЗОВАНИЯ", 6829075320, 682901001

(наименование, ОГРН, ИНН, КПП, местонахождение)

Руководитель

(уполномоченное лицо)

(должность)



ДОКУМЕНТ ПОДПИСАН
ЭЛЕКТРОННОЙ ПОДПИСЬЮ

Сертификат: 00AF165490DF8467DD3A033B7C0FA626E4
Владелец: Перелыгина Марина Владимировна
Действителен: с 04.10.2023 по 27.12.2024

(подпись)

(расшифровка подписи)



ДОКУМЕНТ ПОДПИСАН
ЭЛЕКТРОННОЙ ПОДПИСЬЮ

Сертификат: 087D9FA17AA3392770D9C8BFE624D0E1
Владелец: Шеина Виктория Александровна
Действителен: с 19.09.2023 по 12.12.2024

Исполнитель

Заведующий

(должность)

(подпись)

Королева М.В.

(расшифровка подписи)

8(4752)477852,

dsromashka32@yandex.ru

(телефон, e-mail)

"01" января 2024

Документ подписан электронной подписью.
Исполнитель(Шеина Виктория Александровна, Сертификат: 087D9FA17AA3392770D9C8BFE624D0E1, Действителен: с 19.09.2023 по 12.12.2024), Главный бухгалтер(Шеина Виктория Александровна, Сертификат: 087D9FA17AA3392770D9C8BFE624D0E1, Действителен: с 19.09.2023 по 12.12.2024), Руководитель централизованной бухгалтерии(Перелыгина Марина Владимировна, Сертификат: 00AF165490DF8467DD3A033B7C0FA626E4, Действителен: с 04.10.2023 по 27.12.2024), Руководитель(Королева Мария Владимировна, Сертификат: 00844745E787CFAA17A896CA2034B458B4, Действителен: с 17.01.2023 по 11.04.2024)